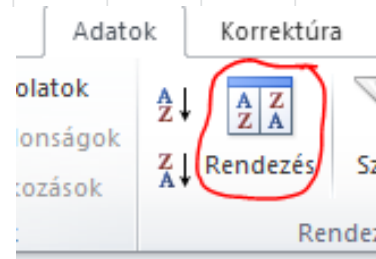


1. Töltsd le a mai dátum nevű mappádba! (1 pont) a statgyumolcs\_01\_28 nevű excel fájlt!
2. Nevezd át a következő módon: **statgyumolcs\_01\_28\_saját\_teljes\_neved**, majd nyisd meg az excel program segítségével! (1 pont)
3. Rendezze a megyéket az összes gyümölcsstermés mennyisége szerinti csökkenő sorrendbe!

Jelöld ki a táblázatot!

	A	B	C	D	E	F	G	H	I
1	Megyék	Összes gy	Alma	Körte	Csereszny	Meggy	Szilva	Kajszi	Őszibarack
2	Pest	48 132 t	25 066 t	659 t	1 026 t	3 951 t	4 470 t	4 212 t	8 748 t
3	Fejér	18 633 t	4 932 t	706 t	857 t	2 208 t	2 245 t	2 335 t	5 350 t
4	Komárom	3 323 t	1 345 t	87 t	152 t	190 t	453 t	560 t	536 t
5	Veszprém	10 943 t	6 060 t	310 t	441 t	3 198 t	289 t	367 t	278 t
6	Győr-Mos	12 679 t	7 024 t	1 077 t	574 t	1 146 t	1 805 t	745 t	308 t
7	Vas	9 950 t	8 700 t	502 t	85 t	288 t	348 t	22 t	5 t
8	Zala	37 677 t	31 479 t	5 500 t	123 t	70 t	382 t	22 t	101 t
9	Baranya	6 206 t	1 822 t	174 t	134 t	1 148 t	1 082 t	336 t	1 510 t
10	Somogy	17 739 t	9 438 t	853 t	430 t	1 756 t	928 t	1 114 t	3 220 t
11	Tolna	8 538 t	2 832 t	420 t	489 t	555 t	522 t	1 659 t	2 061 t
12	Borsod-Ak	49 057 t	28 105 t	2 510 t	312 t	1 864 t	4 658 t	11 059 t	549 t
13	Heves	14 585 t	6 290 t	479 t	359 t	2 644 t	1 310 t	1 601 t	1 902 t
14	Nógrád	4 344 t	2 800 t	245 t	130 t	400 t	580 t	120 t	69 t
15	Hajdú-Bih	32 600 t	25 400 t	750 t	187 t	2 434 t	2 684 t	349 t	796 t
16	Jász-Nagy	3 611 t	116 t	376 t	451 t	1 020 t	1 276 t	158 t	214 t
17	Szabolcs-S	316 680 t	286 000 t	1 100 t	340 t	16 870 t	11 000 t	155 t	1 215 t
18	Bács-Kisk	70 598 t	50 174 t	1 970 t	332 t	6 314 t	4 365 t	5 100 t	2 343 t
19	Békés	7 828 t	1 106 t	356 t	420 t	676 t	5 110 t	20 t	140 t
20	Csongrád	9 760 t	4 516 t	226 t	86 t	1 400 t	1 539 t	411 t	1 582 t
21									
22		682 883 t	503 205 t	18 300 t	6 928 t	48 132 t	45 046 t	30 345 t	30 927 t
23									

Válaszd ki az adatok menüből a rendezés ikont! (4 pont)

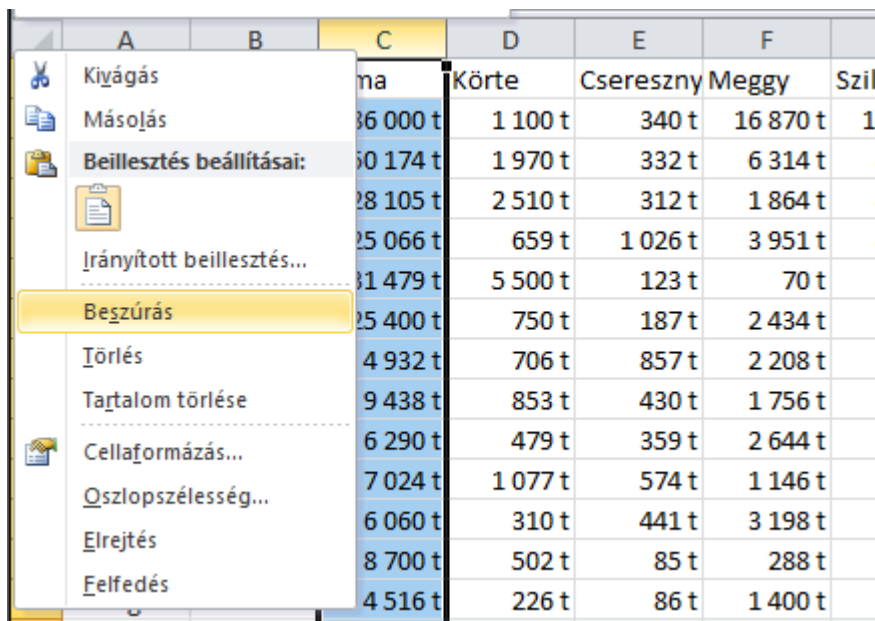


The screenshot shows the Excel 'Rendezés' (Sort) dialog box. The 'Rendezés alapja' (Sort by) dropdown is set to 'Összes gyümölcsstermés' (Total fruit production). The 'Sorrend' (Order) dropdown is set to 'A legkisebbtől a legnagyobbig' (Smallest to largest). The 'OK' button is highlighted with a red checkmark.

Szűrjön be egy oszlopot az „Alma” oszlop elé! Az oszlop első sorába írja be a „Százalékos megoszlás” szöveget!

4.

C oszlop legyen kijelölve! Jobb gomb az oszlop tetején és bal gombbal beszúrás! (3 pont)



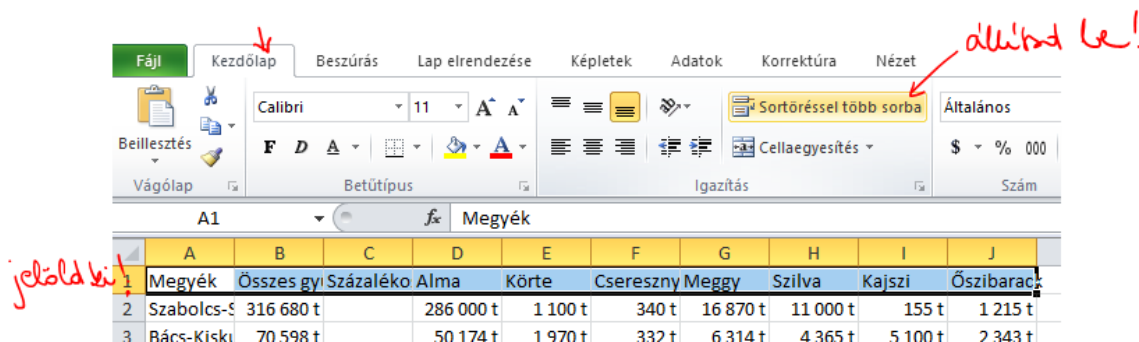
Ne zavarjon, ha a teljes szöveg nem látszik!

	A	B	C	D	E	F	G	H	I	J
1	Megyék	Összes gyümölcs-termes	Százalékos megoszlás	Alma	Körte	Cseresznye	Meggy	Szilva	Kajszi	Őszibarack
2	Szabolcs-Szatmár-Bereg	316 680 t		286 000 t	1 100 t	340 t	16 870 t	11 000 t	155 t	1 215 t

Majd így fog kinézni:

Megyék	Összes gyümölcs-termes	Százalékos megoszlás	Alma	Körte	Cseresznye
Szabolcs-Szatmár-Bereg	316 680 t	46,37%	286 000 t	1 100 t	340 t

5. Állítsd be a táblázat első sorát úgy, hogy a teljes szöveg látszódjon!



Ilyen lesz, ezt kell még finomítanod az oszlopszélesség beállításokkal!

	A	B	C	D	E	F	G	H	I	J
1	Megyék	Összes gyümölcs-termes	Százalékos megoszlás	Alma	Körte	Cseresznye	Meggy	Szilva	Kajszi	Őszibarack
2	Szabolcs-Szatmár-Bereg	316 680 t		286 000 t	1 100 t	340 t	16 870 t	11 000 t	155 t	1 215 t

	Összes gyümölcs	Százalékos megoszlás	Alma	Körte	Cseresznye	Meggy	Szilva	Kajszi	Őszibarack
Így:	Szabolcs-S 316 680 t		286 000 t	1 100 t	340 t	16 870 t	11 000 t	155 t	1 215 t

(3 pont)

6. Formázza a táblázatot a mintának megfelelően (igazítás, keretezés, betűstílus)! v

### első sor beállítása:

Megyék	Összes gyümölcs	Százalékos megoszlás	Alma	Körte	Cseresznye	Meggy	Szilva	Kajszi	Őszibarack
Szabolcs-S	316 680 t		286 000 t	1 100 t	340 t	16 870 t	11 000 t	155 t	1 215 t

ilyen lesz:

**SZEGÉLYHEZ:** Jelöld ki a táblázatot!

*Kattints ide!*

Ilyen lesz: (10 pont)

*Figyeld az elválasztó jeleket is!*

A	B	C	D	E	F	G	H	I	J
Megyék	Összes gyümölcs termés	Százalékos megoszlás	Alma	Körte	Cseresznye	Meggy	Szilva	Kajszi	Őszibarack
Szabolcs-Szatmár-Bereg	316 680 t		286 000 t	1 100 t	340 t	16 870 t	11 000 t	155 t	1 215 t
Bács-Kiskun	70 598 t		50 174 t	1 970 t	332 t	6 314 t	4 365 t	5 100 t	2 343 t
Borsod-Abaúj-Zemplén	49 057 t		28 105 t	2 510 t	312 t	1 864 t	4 658 t	11 059 t	549 t
Pest	48 132 t		25 066 t	659 t	1 026 t	3 951 t	4 470 t	4 212 t	8 748 t
Zala	37 677 t		31 479 t	5 500 t	123 t	70 t	382 t	22 t	101 t
Hajdú-Bihar	32 600 t		25 400 t	750 t	187 t	2 434 t	2 684 t	349 t	796 t
Fejér	18 633 t		4 932 t	706 t	857 t	2 208 t	2 245 t	2 335 t	5 350 t
Somogy	17 739 t		9 438 t	853 t	430 t	1 756 t	928 t	1 114 t	3 220 t
Heves	14 585 t		6 290 t	479 t	359 t	2 644 t	1 310 t	1 601 t	1 902 t
Győr-Moson-Sopron	12 679 t		7 024 t	1 077 t	574 t	1 146 t	1 805 t	745 t	308 t
Veszprém	10 943 t		6 060 t	310 t	441 t	3 198 t	289 t	367 t	278 t
Vas	9 950 t		8 700 t	502 t	85 t	288 t	348 t	22 t	5 t
Csongrád	9 760 t		4 516 t	226 t	86 t	1 400 t	1 539 t	411 t	1 582 t
Tolna	8 538 t		2 832 t	420 t	489 t	555 t	522 t	1 659 t	2 061 t
Békés	7 828 t		1 106 t	356 t	420 t	676 t	5 110 t	20 t	140 t
Baranya	6 206 t		1 822 t	174 t	134 t	1 148 t	1 082 t	336 t	1 510 t
Nógrád	4 344 t		2 800 t	245 t	130 t	400 t	580 t	120 t	69 t
Jász-Nagykun-Szolnok	3 611 t		116 t	376 t	451 t	1 020 t	1 276 t	158 t	214 t
Komárom-Esztergom	3 323 t		1 345 t	87 t	152 t	190 t	453 t	560 t	536 t
	682 883 t		503 205 t	18 300 t	6 928 t	48 132 t	45 046 t	30 345 t	30 927 t

Az excel fájlt küldd el NKP-n!

ÉRTÉKELÉS:

22-20	5
19-17	4
16-13	3
12-9	2
8-0	1